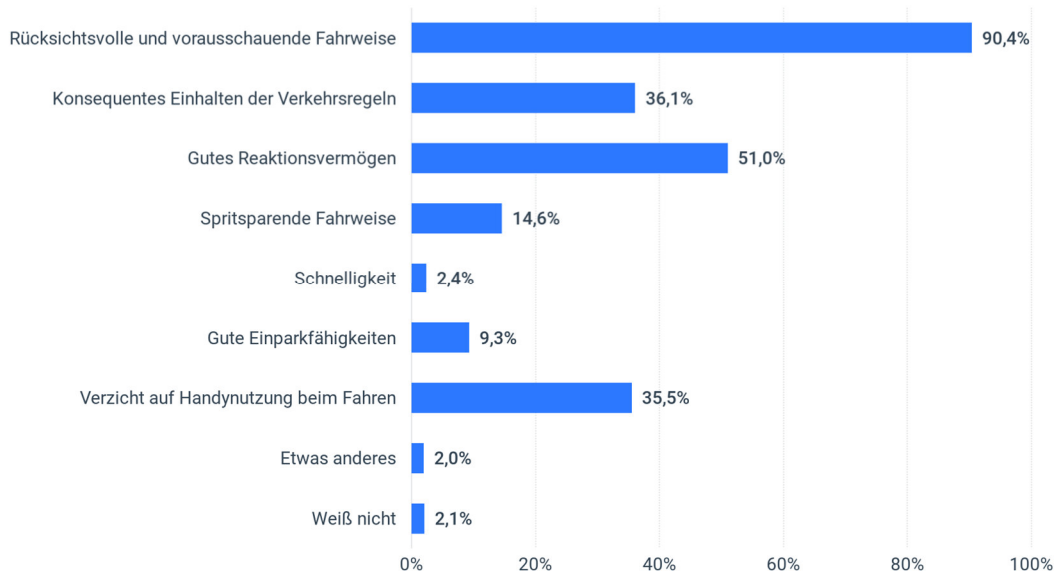


Umfrageergebnisse von Civey im Auftrag der DEVK Versicherungen, September 2020

Was macht für Sie persönlich eine gute Autofahrerin bzw. einen guten Autofahrer aus?

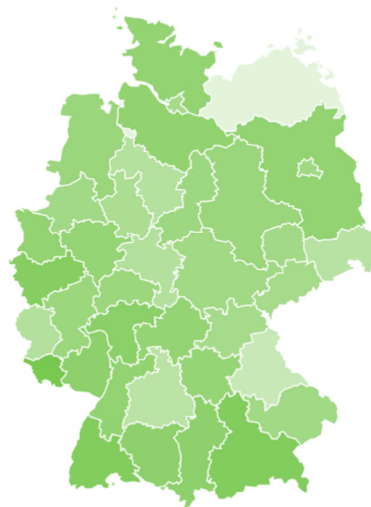


Stat. Fehler: 2,5% | Stichprobengröße: 10.000 | Befragungszeit: 01.09.20 - 09.09.20 | Stand: 09.09.20 - 14:13 Uhr



Was macht für Sie persönlich eine gute Autofahrerin bzw. einen guten Autofahrer aus? Ausgewertet nach Regierungsbezirke

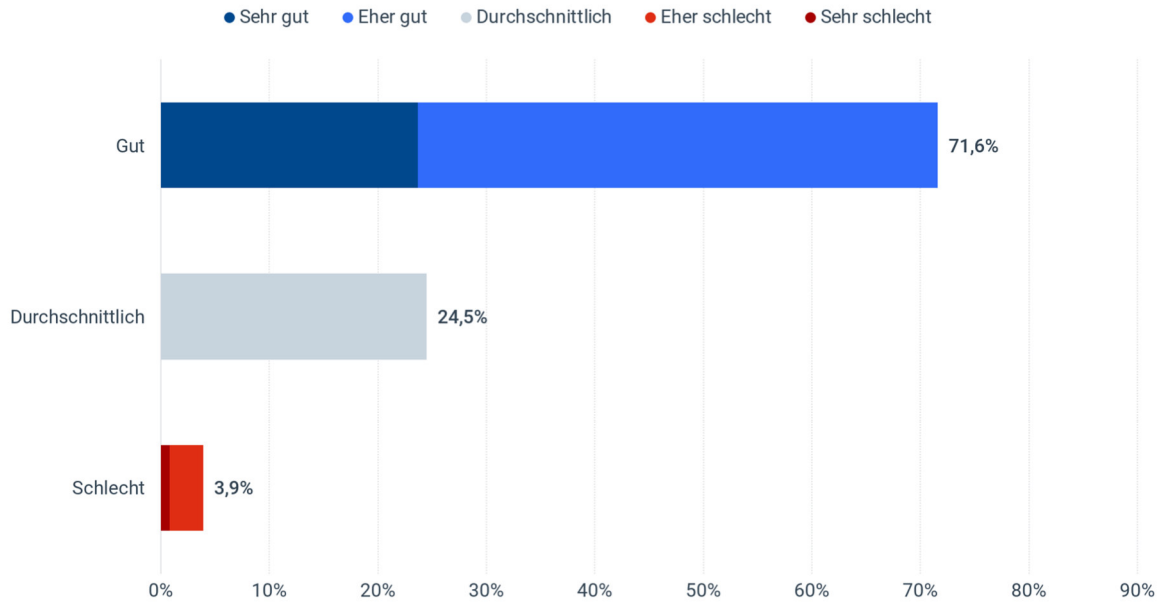
- Rücksichtsvolle und vorausschauende Fahrweise
- Konsequentes Einhalten der Verkehrsregeln
- Gutes Reaktionsvermögen
- Spritsparende Fahrweise
- Schnelligkeit
- Gute Einparkfähigkeiten
- Verzicht auf Handynutzung beim Fahren
- Etwas anderes
- Weiß nicht



Ø stat. Fehler: 3,1% | Stichprobengröße: 10.000 | Befragungszeit: 01.09.20 - 09.09.20 | Stand: 09.09.20 - 14:13 Uhr



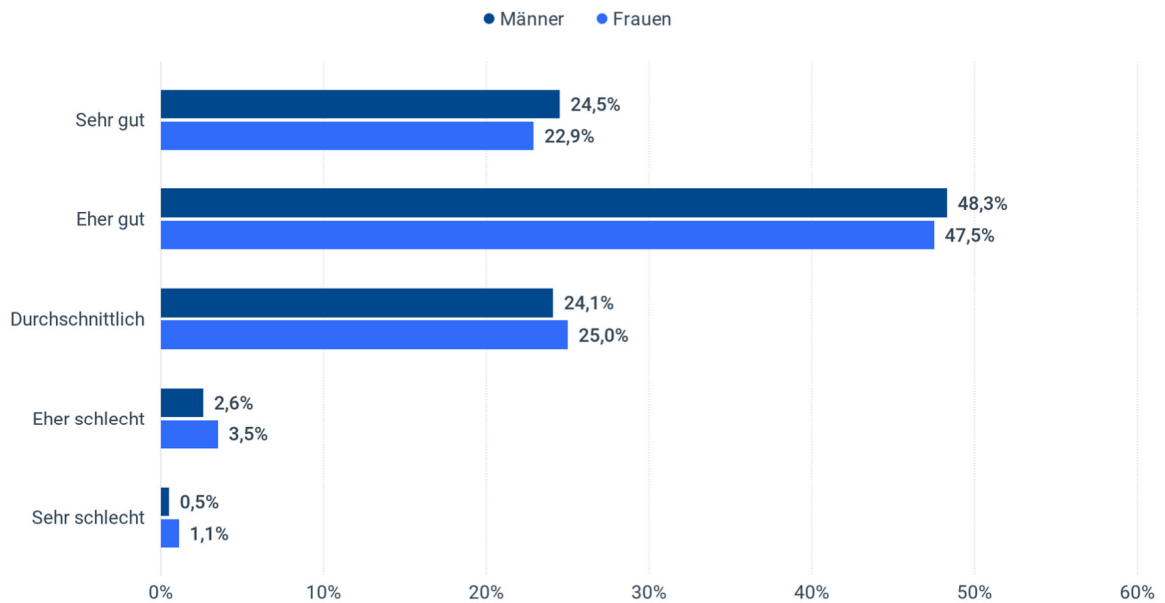
Wie gut fahren Sie Ihrer Einschätzung nach Auto? Autofahrer



Stat. Fehler: 2,5% | Stichprobengröße: 10.001 | Befragungszeit: 01.09.20 - 10.09.20 | Stand: 10.09.20 - 08:57 Uhr



Wie gut fahren Sie Ihrer Einschätzung nach Auto? Ausgewertet nach Geschlecht Autofahrer

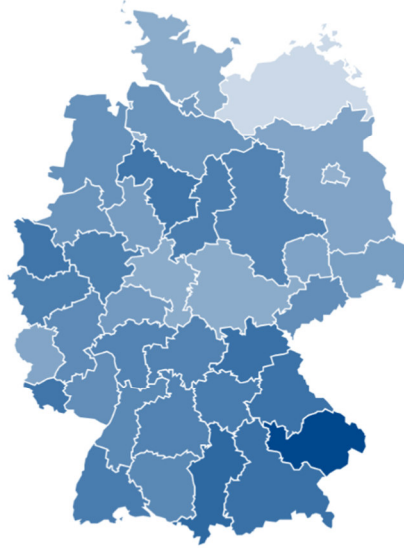


Ø stat. Fehler: 2,6% | Stichprobengröße: 10.001 | Befragungszeit: 01.09.20 - 10.09.20 | Stand: 10.09.20 - 08:57 Uhr



Wie gut fahren Sie Ihrer Einschätzung nach Auto? Ausgewertet nach Regierungsbezirke ☺ Autofahrer

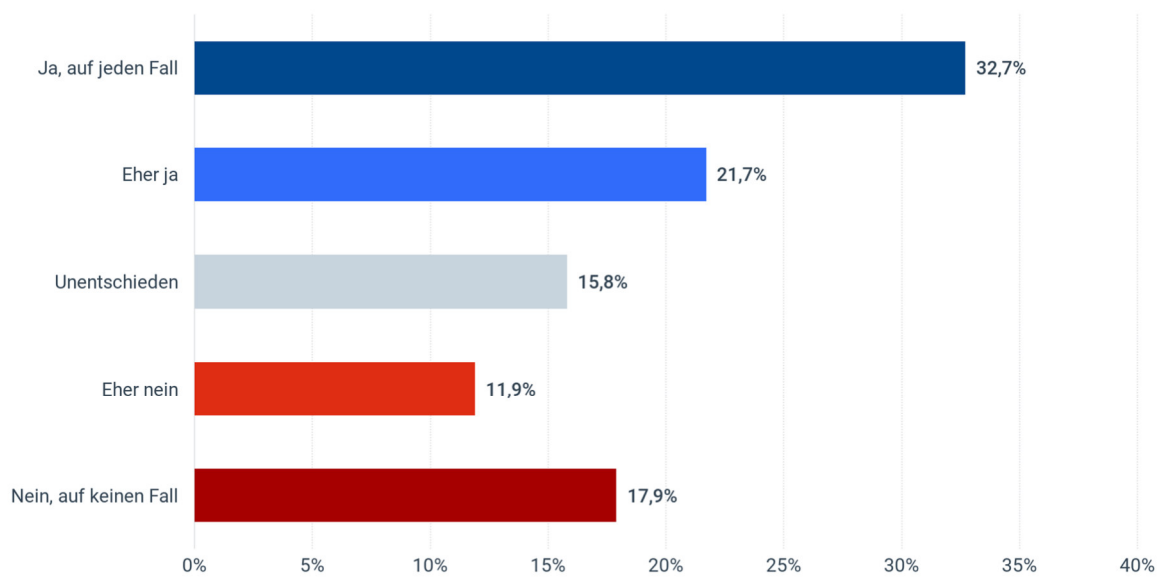
- Sehr gut
- Eher gut
- Durchschnittlich
- Eher schlecht
- Sehr schlecht



Ø stat. Fehler: 4,2% | Stichprobengröße: 10.001 | Befragungszeit: 01.09.20 - 10.09.20 | Stand: 10.09.20 - 08:57 Uhr



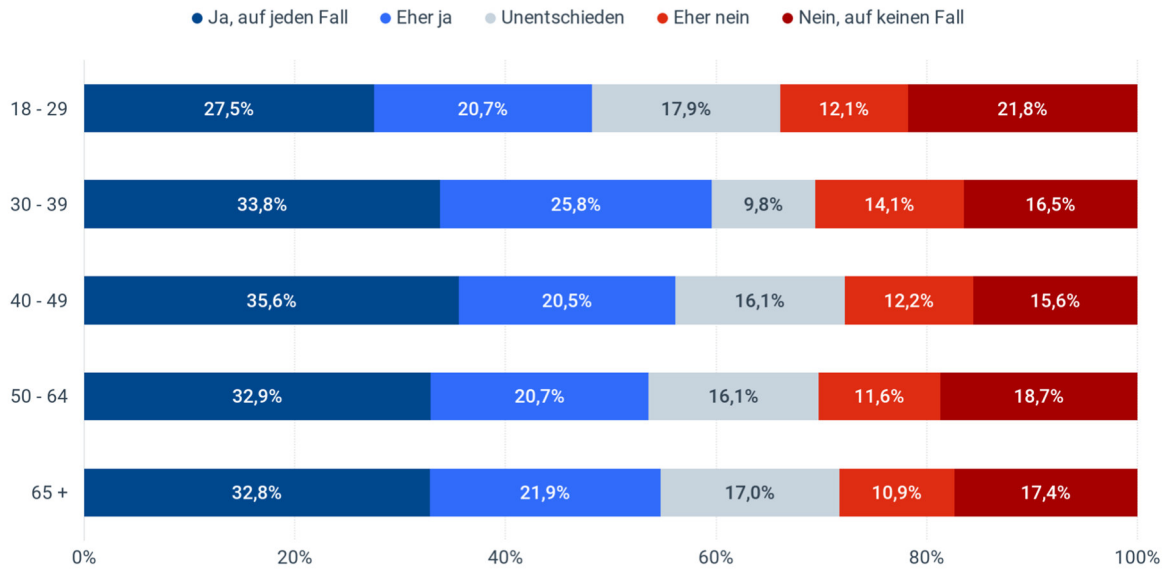
Sollten gute Autofahrer Ihrer Meinung nach weniger für die Kfz-Versicherung bezahlen müssen als schlechte Autofahrer?



Stat. Fehler: 2,5% | Stichprobengröße: 10.000 | Befragungszeit: 01.09.20 - 09.09.20 | Stand: 09.09.20 - 15:09 Uhr



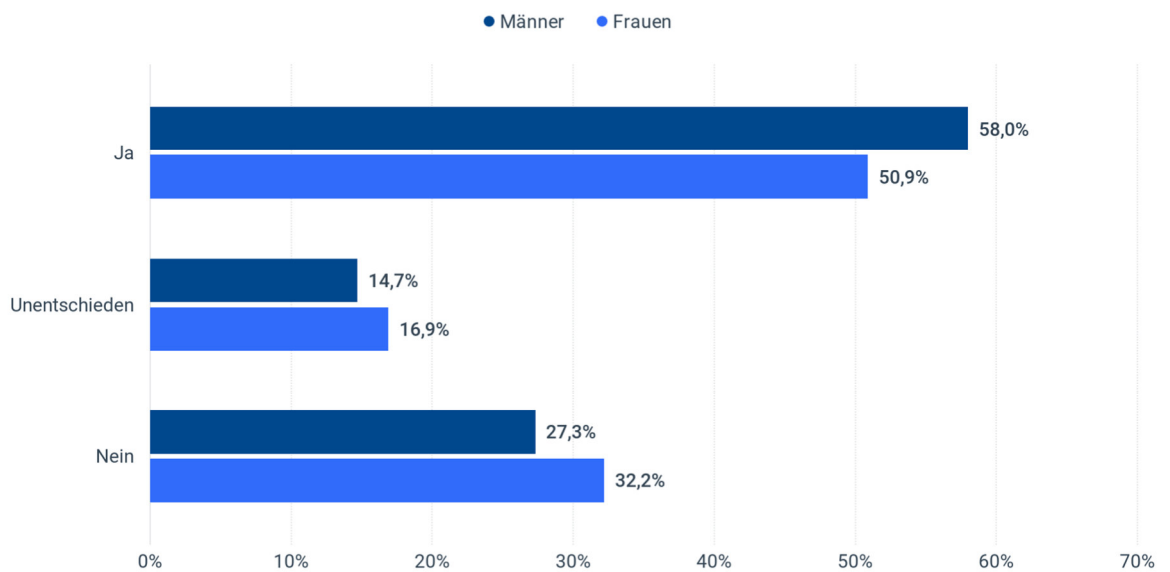
Sollten gute Autofahrer Ihrer Meinung nach weniger für die Kfz-Versicherung bezahlen müssen als schlechte Autofahrer? Ausgewertet nach Alter



Ø stat. Fehler: 4,5% | Stichprobengröße: 10.000 | Befragungszeit: 01.09.20 - 09.09.20 | Stand: 09.09.20 - 15:09 Uhr



Sollten gute Autofahrer Ihrer Meinung nach weniger für die Kfz-Versicherung bezahlen müssen als schlechte Autofahrer? Ausgewertet nach Geschlecht



Ø stat. Fehler: 2,6% | Stichprobengröße: 10.000 | Befragungszeit: 01.09.20 - 09.09.20 | Stand: 09.09.20 - 15:09 Uhr

